

# xctf\_Give\_you\_flag

原创

番茄酱料 于 2020-07-11 16:48:19 发布 440 收藏

分类专栏: [WP](#)

版权声明: 本文为博主原创文章, 遵循 [CC 4.0 BY-SA](#) 版权协议, 转载请附上原文出处链接和本声明。

本文链接: [https://blog.csdn.net/bring\\_coco/article/details/107287188](https://blog.csdn.net/bring_coco/article/details/107287188)

版权



[WP 专栏收录该内容](#)

15 篇文章 0 订阅

订阅专栏

Give\_you\_flag

[目标]

填充二维码

[环境]

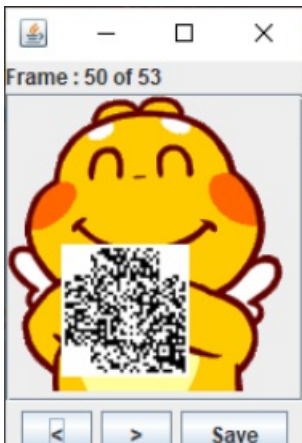
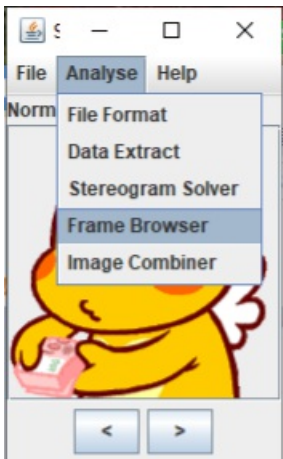
Windows

[工具]

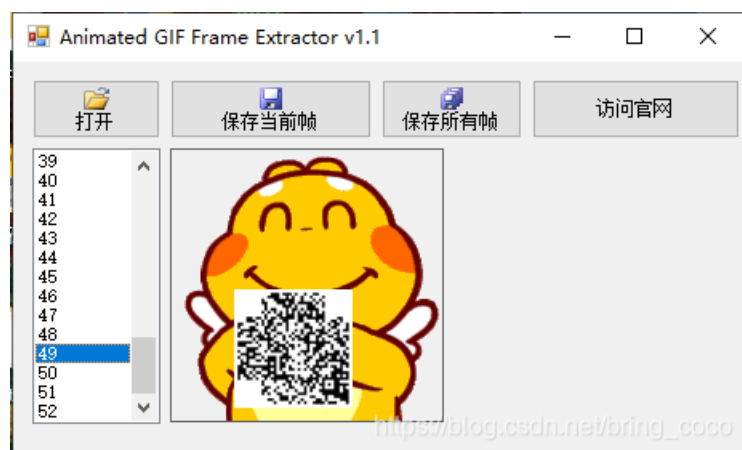
Stegsolve

[分析]

1. 打开gif图片会发现是动图, 经过一遍浏览发现有二维码, 因此怀疑答案在此
2. 运用Stegsolve工具进行分析动图, 以便得到二维码那一帧



发现二维码缺少三个定位点，因此需要补全  
在进行得到二维码这一帧时，我们还可以使用GIF Frame工具



3.在网上搜寻三个定位点，然后补全扫码等到flag

