




xctf(web)-ics-06

原创

[smallObrute](#)  于 2019-08-09 17:47:32 发布  991  收藏 1

分类专栏: [ctf题目wp](#)

版权声明: 本文为博主原创文章, 遵循 [CC 4.0 BY-SA](#) 版权协议, 转载请附上原文出处链接和本声明。

本文链接: https://blog.csdn.net/i_am_not_hacker/article/details/98966768

版权

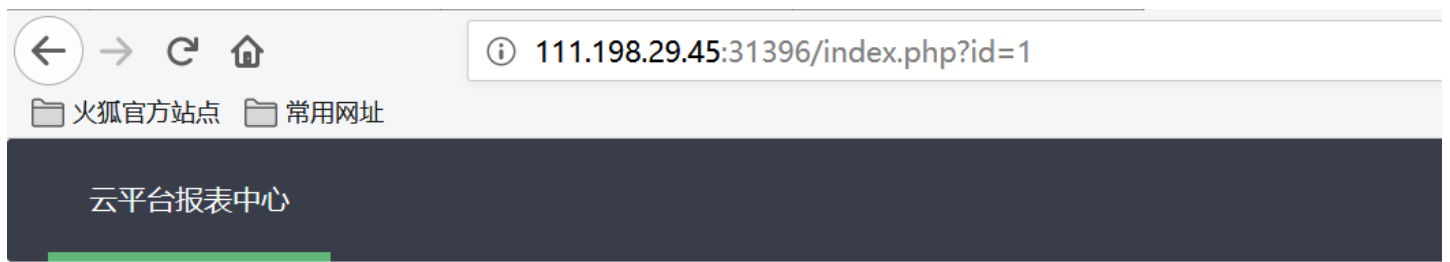


[ctf题目wp](#) 专栏收录该内容

6 篇文章 0 订阅

订阅专栏

进入index.php, 发现可以进行id传参



列表

日期范围

-

确认

送分题

https://blog.csdn.net/i_am_not_hacker

使用burpsuite抓包进行爆破, 抓包后, 右键send to inturder, 修改为对id进行爆破, 然后载入字典, 也可以在本地新建一个txt文件, 写入1到自己认为合适的某个数, 然后开始爆破。



https://blog.csdn.net/i_am_not_hacker

在爆破到id=2333时, 发现响应包长度不同, 查看response, 找到flag



https://blog.csdn.net/i_am_not_hacker