

# bugku-writeup-MISC-隐写3

原创


dark2019 于 2021-09-13 18:09:15 发布 49 收藏

分类专栏: [信息安全 CTF wp](#) 文章标签: [bugku 杂项](#)

版权声明: 本文为博主原创文章, 遵循 [CC 4.0 BY-SA](#) 版权协议, 转载请附上原文出处链接和本声明。

本文链接: [https://blog.csdn.net/qq\\_22597955/article/details/120271565](https://blog.csdn.net/qq_22597955/article/details/120271565)

版权



[信息安全](#) 同时被 3 个专栏收录

53 篇文章 1 订阅

订阅专栏



[CTF](#)

5 篇文章 0 订阅

订阅专栏



[wp](#)

31 篇文章 0 订阅

订阅专栏

题目: 隐写3

工具: 010 editor

< 返回

隐写3 MISC 已解决 分数: 20 金币: 1

题目作者: [harry](#)

— 血: [H3rmesk1t](#)

— 血奖励: 1金币

解 决: 1060

提 示:

描 述: flag{}

其 他: [下载](#)

请输入flag [提交](#)

CSDN @dark2019

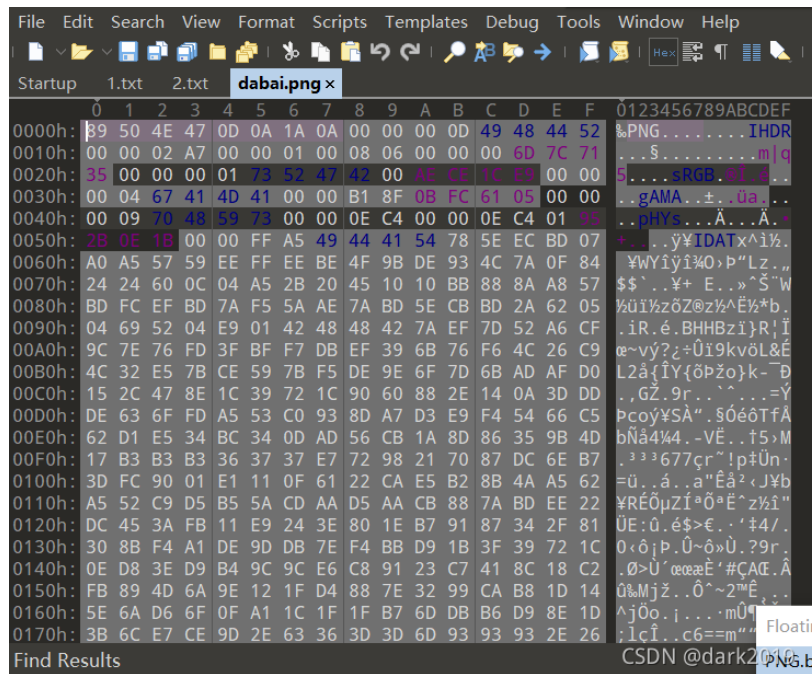
## 01—修改高度



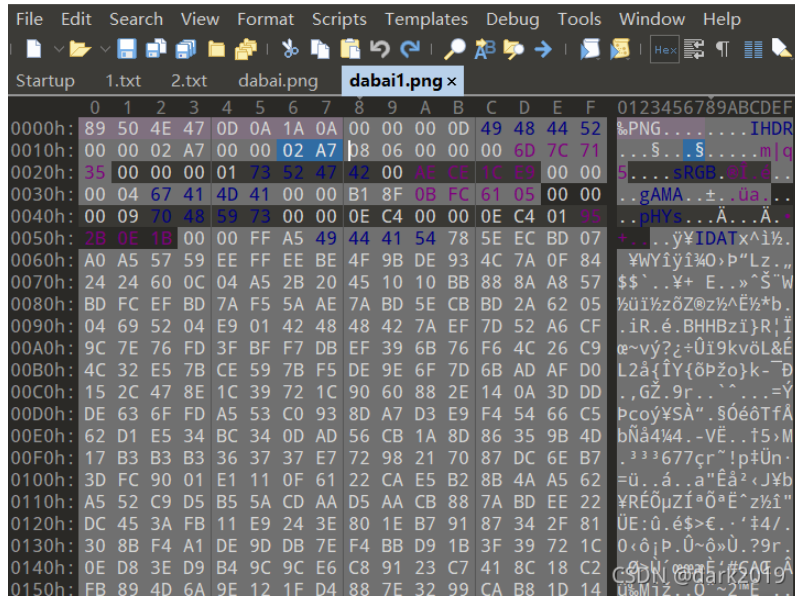
dabai.png

下载附件为一张png图片, 使用010 editor打开

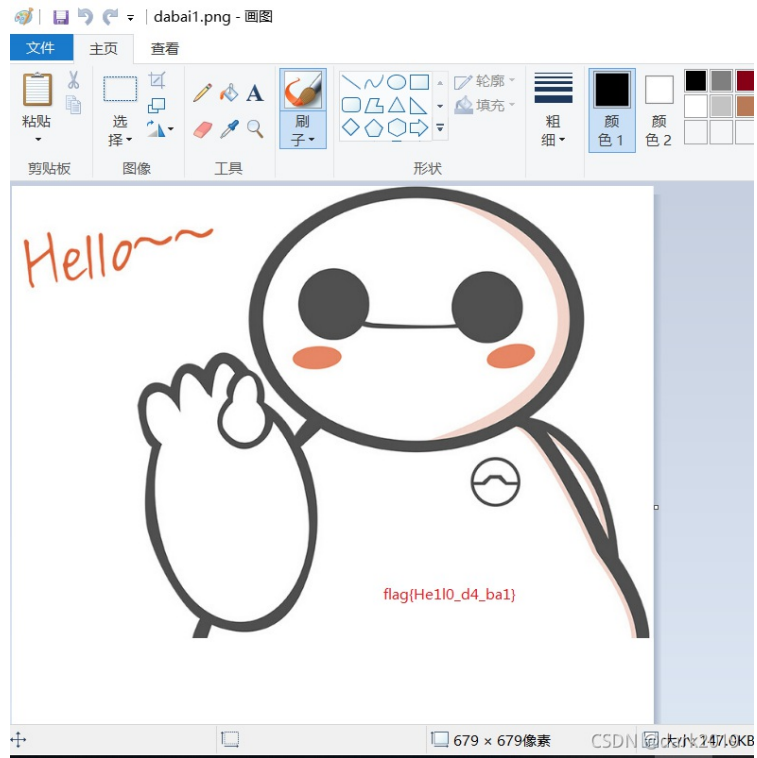
原宽度\*原高度: 02 A7 01 00(679\*256)



现宽度\*现高度02 A7 02 A7(679\*679)



显示图片下面部分，得到flag。



tips:图片长度或者宽度明显差距比较大的, flag可能隐藏在图片为显示的部分, 需要调整宽度或者高度查看。