




XCTF web新手 disabled_button

原创

[Activeclown](#)  于 2020-04-26 16:13:40 发布  292  收藏

文章标签: [安全 web](#)

版权声明: 本文为博主原创文章, 遵循 [CC 4.0 BY-SA](#) 版权协议, 转载请附上原文出处链接和本声明。

本文链接: <https://blog.csdn.net/Activeclown/article/details/105770986>

版权

1.题目描述：X老师今天上课讲了前端知识，然后给大家一个不能按的按钮，小宁惊奇地发现这个按钮按不下去，到底怎么才能按下去呢？

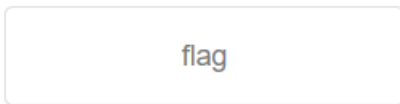
2.题目分析：根据描述，猜测本题可能需要更改按钮属性，使得按钮可点击从而获取到FLAG值

3.解题过程：



进入系统给的做题链接

一个不能按的按钮

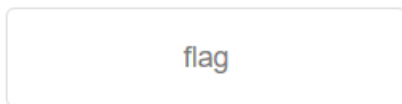


按钮上写着flag却不能被点击，用F12打开浏览器的开发者工具

```
<h3>一个不能按的按钮</h3>
▼ <form action="" method="post">
  <input class="btn btn-default" disabled="" style="height:50px;width:200px;" type="submit" value="flag" name="auth">
</form>
```

看到按钮被设置了disabled属性，我们将其去掉
去掉后，发现按钮可被点击，获取到FLAG值

一个不能按的按钮



cyberpeace{2ff53b931c32b64131bf6b755d912293}

<https://blog.csdn.net/Activeclown>

FLAG: cyberpeace{2ff53b931c32b64131bf6b755d912293}

本题考点：按钮相关属性 开发者工具