




Writeup For WeChall

原创


segOt  于 2017-03-09 18:07:15 发布  1616  收藏

分类专栏: [CTF](#) 文章标签: [CTF WeChall Writeup](#)

版权声明: 本文为博主原创文章, 遵循 [CC 4.0 BY-SA](#) 版权协议, 转载请附上原文出处链接和本声明。

本文链接: <https://blog.csdn.net/segOt/article/details/60964681>

版权



[CTF 专栏收录该内容](#)

6 篇文章 0 订阅

订阅专栏

[Choose your Path](#)

本文内容为WeChall网站中部分题目的解答, 供学习、记录与分享。

Choose your Path

本题中对于solution.txt文件并没有阅读权限, 所以要用另一种间接的途径获得文件内容。对于文件夹下的charp文件具有执行权限, 考察其源码, 发现其中的popen()函数用来执行命令, 所以可以考虑一种类似于注入的方法获取flag。

```
./charp "so & cat solution.txt > ~/s.txt"
```

OVER~