

Stegsolve使用方法-图像隐写

原创

檬一个安全 于 2020-01-08 11:16:47 发布 4488 收藏 11

分类专栏: [CTF 网络安全](#)

版权声明: 本文为博主原创文章, 遵循 [CC 4.0 BY-SA](#) 版权协议, 转载请附上原文出处链接和本声明。

本文链接: https://blog.csdn.net/weixin_38896449/article/details/103887849


版权



[CTF 同时被 2 个专栏收录](#)

1 篇文章 0 订阅

订阅专栏

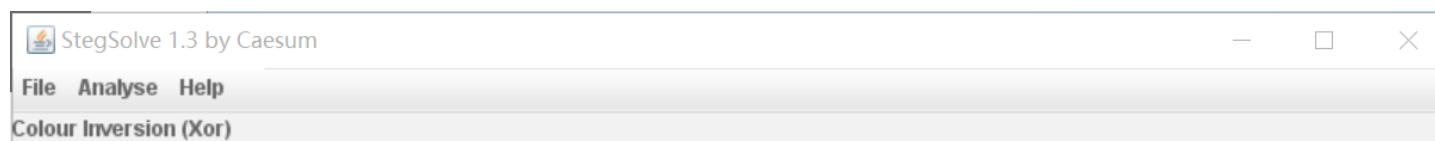


[网络安全](#)

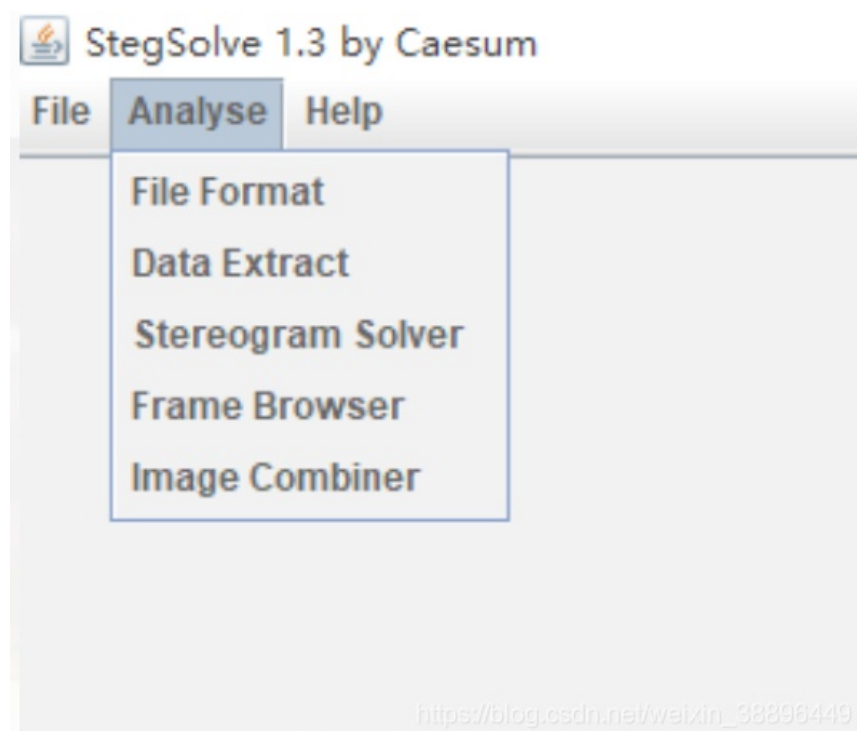
7 篇文章 0 订阅

订阅专栏

Stegsolve使用方法



打开文件, 保存, 退出



在分析里面从上到下的依次意思是

File Format:文件格式

Data Extract:数据提取

Stereogram Solve:立体试图 可以左右控制偏移

Frame Browser:帧浏览器

Image Combiner:拼图， 图片拼接

用法（使用场景）

1.File Format:这里你会看见图片的具体信息有时候有些图片隐写的flag会藏在这里

2.Data Extract:好多涉及到数据提取的时候

3.Stereogram Solve:立体试图 可以左右控制偏移 可以放张图片试一下就知道这个是什么意思了

4.Frame Browser:帧浏览器 主要是对GIF之类的动图进行分解，把动图一帧帧的放

5.Image Combiner:拼图， 图片拼接（意思显而易见）