

# PDF转换工具

转载

weixin\_30824599



于 2019-08-18 11:08:00 发布



50



收藏

原文链接: <http://www.cnblogs.com/zker/p/11371731.html>

版权

PDF转换工具

## PDF转换工具

软件安装汇总 软件安装汇总 今天



点击上方蓝色字体,关注我们

### 软件下载

【名称】: Solid Converter

【大小】: 116MB

【语言】: 简体中文

【安装环境】: Win10/Win8/Win7/WinXP

【下载链接】:

<https://pan.baidu.com/s/1OJSgmodqBT137xNk3R2O4w>

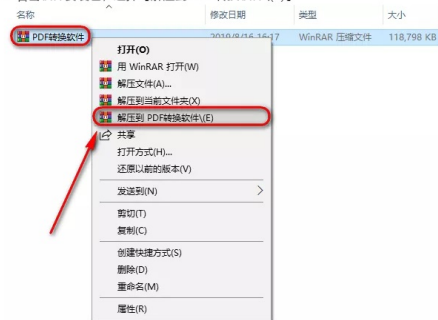
【提取码】w21p

### 软件介绍

Solid Converter 是用于将 PDF 文件转换为完全可编辑的 Windows 文档的最佳 PDF 转换器。无论您需要 Microsoft® Word, Excel, PowerPoint, HTML 还是纯文本内容, Solid Converter 都能为您提供快速获取内容的简单方法。转换整个文档或选择性内容。也创建 PDF 文件。

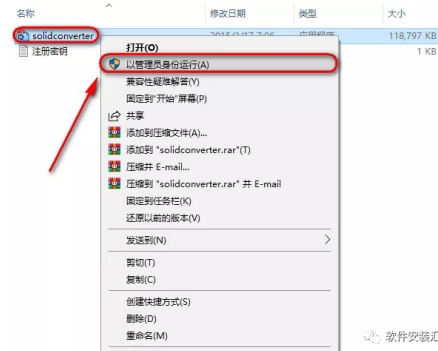
### 安装步骤

1: 右击软件安装包, 选择【解压缩到 PDF转换软件(E)】



软件安装汇总

2: 进入【PDF转换软件】文件夹, 右击【solidconverter】, 选择【以管理员身份运行】

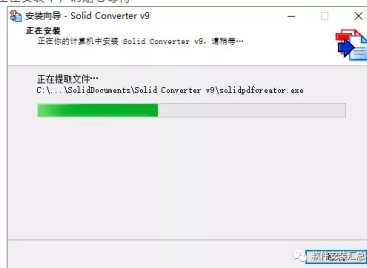


软件安装汇总

3: 勾选【我已阅读并同意《许可证协议》的各项条款和条件】, 点击【下一步】



4: 软件正在安装中, 请耐心等待



5: 点击【完成】



6: 选择【我已经拥有解密密钥, 并想解开 Solid Converter】, 点击【解锁】



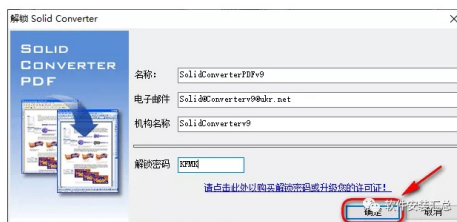
7: 填入注册信息:

名称: SolidConverterPDFv9

电子邮件: Solid@Converterv9@ukr.net

机构名称: SolidConverterv9

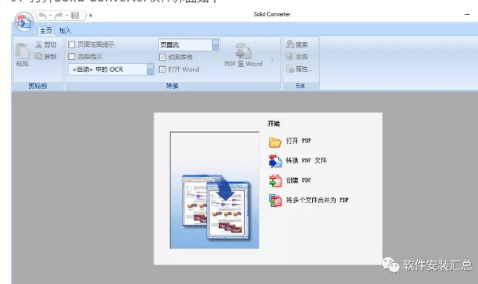
解锁密码: KFMK



8: 提示【解锁成功】, 点击【确定】



9: 打开 Solid Converter 软件界面如下





posted on 2019-08-18 11:08 [雪山看雪](#) [阅读\(...\)](#) [评论\(...\)](#) [编辑](#) [收藏](#)  
转载于:<https://www.cnblogs.com/zker/p/11371731.html>