




Mac apk反编译查看 classes.dex

原创

one-NF  于 2019-08-21 15:28:51 发布  1349  收藏

分类专栏: [反编译](#) 文章标签: [dex2jar](#)

版权声明: 本文为博主原创文章, 遵循 [CC 4.0 BY-SA](#) 版权协议, 转载请附上原文出处链接和本声明。

本文链接: https://blog.csdn.net/qq_29364417/article/details/99965965

版权



[反编译](#) 专栏收录该内容

1 篇文章 0 订阅

订阅专栏

apktool 下载地址: [Apktool - A tool for reverse engineering 3rd party, closed, binary Android apps.](#)

1. 下载dex2jar: [dex2jar download | SourceForge.net](#) 得到 dex2jar-2.0.zip 文件 (或最新版本)
2. 下载JD-GUI: <http://java-decompiler.github.io/> 得到 jd-gui-1.6.3.jar 文件 (或最新版本)
3. 解压 zip 得到 dex2jar-2.0 目录
4. cd 到 dex2jar-2.0 并更改权限

```
chmod +x d2j-jar2dex.sh
chmod +x d2j_invoke.sh
```

5. 修改apk文件后缀名为zip, 解压得到 .dex 文件

6. 重点: 复制 .dex文件放到 dex2jar-2.0 目录下 并执行:

```
sh d2j-dex2jar.sh classes.dex
```

7. 双击打开 jd-gui-1.6.3.jar 查看 jar 包