

# BugkuCTF-Web-web基础\$\_POST

原创


烟雨天青色 于 2018-12-09 11:24:01 发布 2317 收藏 1

分类专栏: [CTF](#) 文章标签: [BugkuCTF](#)

版权声明: 本文为博主原创文章, 遵循 [CC 4.0 BY-SA](#) 版权协议, 转载请附上原文出处链接和本声明。

本文链接: [https://blog.csdn.net/qq\\_38603541/article/details/84921978](https://blog.csdn.net/qq_38603541/article/details/84921978)

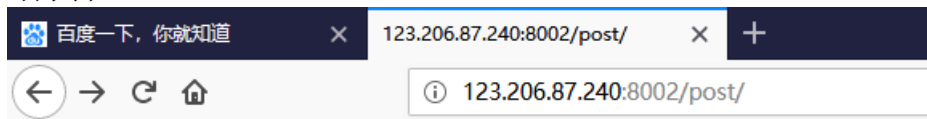
版权



[CTF 专栏收录该内容](#)

29 篇文章 1 订阅

订阅专栏



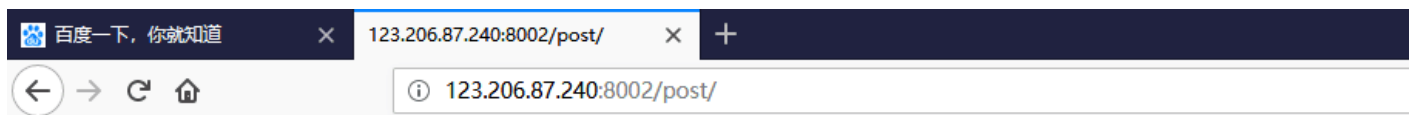
```
$what=$_POST['what'];
echo $what;
if($what=='flag')
echo 'flag{****}';
```

我们打开解题链接, 看到这4行源码, 咦~是不是很熟悉的, 这根刚才那道题很像, 只不过这道题是POST。

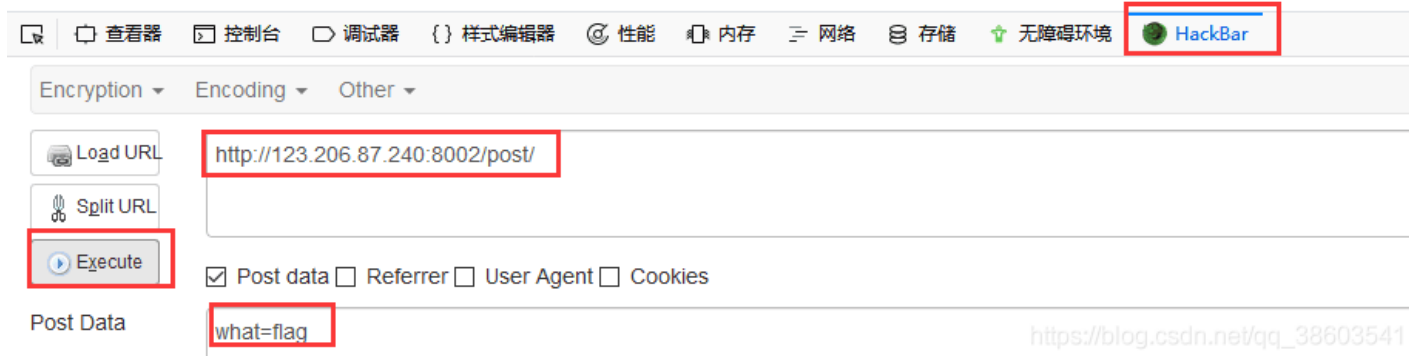
这四行的代码, 意思跟之前那道题的意思没啥区别, 这题是说: 通过post传入一个参数what, 如果what的值等于flag, 即打印出flag。

那既然题意理解了, 那就解决吧

使用Firefox浏览器的HackBar,传入参数what=flag打印flag.



```
$what=$_POST['what'];
echo $what;
if($what=='flag')
echo 'flag{****}';
flagflag{bugku_get_sseint67se}
```



运行一下, 网页爆出了flag。

呐呐呐

当然还有一种方法就是，自己写一个脚本然后网页抓包，太麻烦，我就不写啦，哈哈哈哈哈哈。