

BugKu CTF(杂项篇MISC)—贝斯手

原创

网络安全研究所 于 2021-02-03 08:40:00 发布 1657 收藏 1

文章标签: [css](#) [html](#) [微软](#) [gbk](#) [md5](#)

版权声明: 本文为博主原创文章, 遵循 [CC 4.0 BY-SA](#) 版权协议, 转载请附上原文出处链接和本声明。

本文链接: <https://blog.csdn.net/zjqxzhj/article/details/113623265>

版权

CTF

BugKu CTF

(杂项篇MISC)

攻与防



贝斯手

描述: flag{}

压缩包下载后包含1个txt文档、1个jpg文件、1个zip压缩包。

| Administrator > 下载 > 贝斯手 > | | | | |
|----------------------------|-----------------|------------------|-------|--|
| 名称 | 修改日期 | 类型 | 大小 | |
| 📁 _MACOSX | 2021/1/25 20:01 | 文件夹 | | |
| 📁 flag.zip | 2021/1/25 16:33 | WinRAR ZIP 压缩... | 1 KB | |
| 📄 介绍.txt | 2021/1/25 16:40 | 文本文档 | 1 KB | |
| 🖼️ 女神剧照.jpg | 2021/1/25 16:12 | JPG 文件 | 23 KB | |

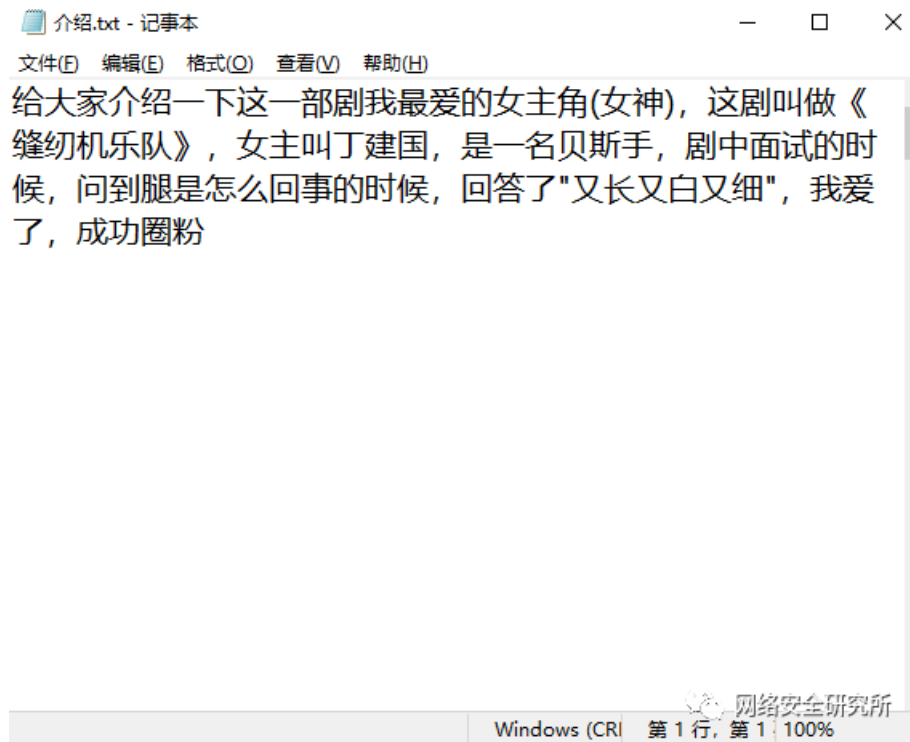
👤 网络安全研究所

1.工具

常见的几种编码

2.解题思路

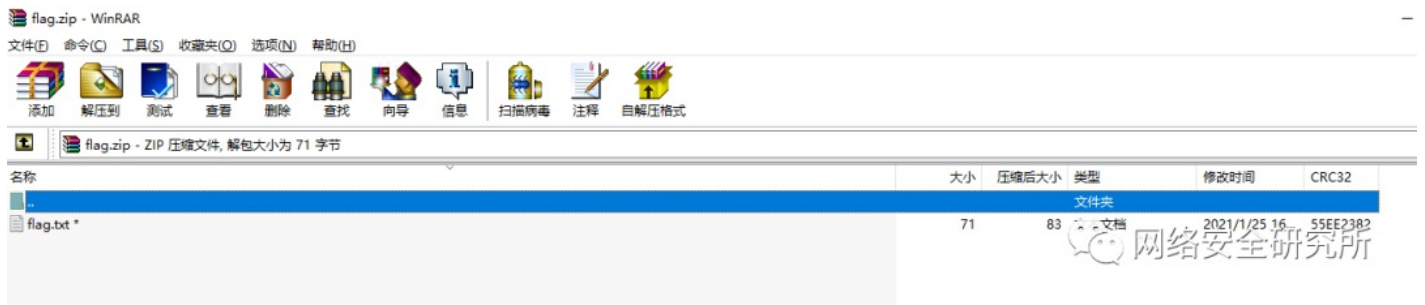
1.先打开txt文档看一看。“给大家介绍一下这一部剧我最爱的女主角(女神)，这剧叫做《缝纫机乐队》，女主叫丁建国，是一名贝斯手，剧中面试的时候，问到腿是怎么回事的时候，回答了“又长又白又细”，我爱了，成功圈粉”。



2.女神剧照是女主的照片。



3.zip压缩包里包含flag.txt文档，但是需要密码。



4.用去伪加密的方法试了压缩包，发现不是伪加密。还是老老实实找密码吧。

5.先看看图片属性，没有任何发现。怀疑密码应该在txt文档提示里。

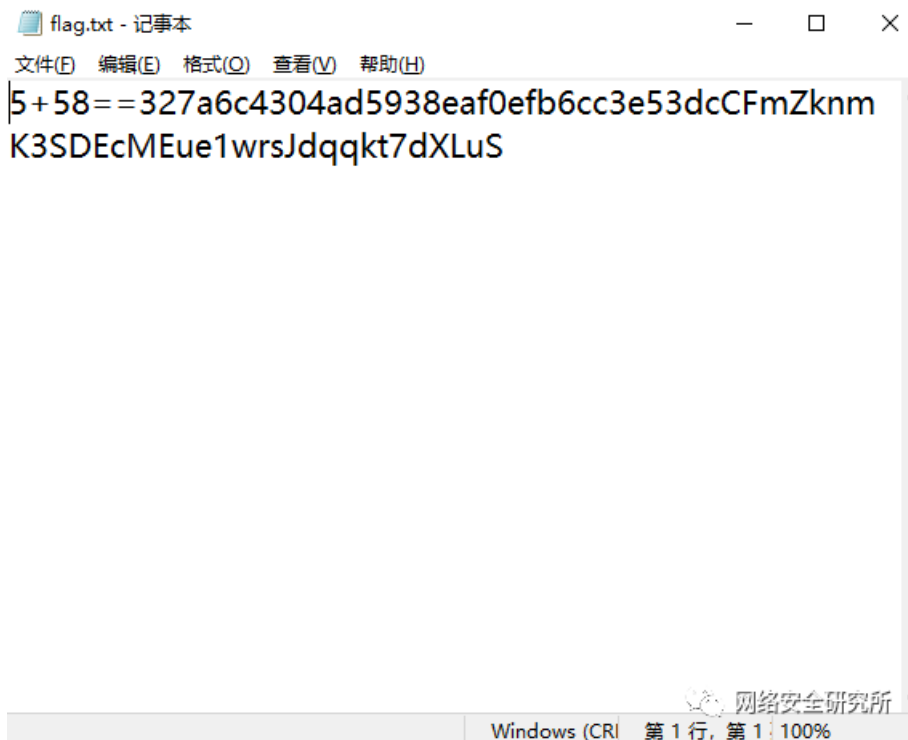
6.再仔细查看txt文档，发现文档还可以下拉到底。

密码我4不会告诉你的，除非你知道我的女神是哪一年出生的
给你个提示：申猴，闰年

7.根据提示百度搜到女主的出生年月，然后解开压缩包。

8.压缩包里是一段字符

串5+58==327a6c4304ad5938eaf0efb6cc3e53dcCFmZknmK3SDEcMEue1wrsJdqkqt7dXLuS



9.这段字符串就是flag了。提示一下flag是由2种编码组合成的。只能帮你到这步了，剩下的路还得自己走哦



。把各种编码都试试，一定能试出来的。



3.总结

本题需要掌握常见的几种编码格式，达到看到字符串就能马上猜到大概是什么编码的程度。

END

扫码关注

网络安全研究所

更多精彩等着你

