




# 辛丑牛年季夏记

原创

端阳月七  于 2021-07-19 22:07:37 发布  111  收藏

版权声明：本文为博主原创文章，遵循 [CC 4.0 BY-SA](#) 版权协议，转载请附上原文出处链接和本声明。

本文链接：<https://blog.csdn.net/h6h26169i10134fgrh/article/details/118873068>

版权

- 2021/07/18
- 2021/07/19
- 2021/07/20

1. 【i春秋】rsa256: [i春秋第二届春秋欢乐赛RSA256writeup - \\_nul1 - 博客园 \(cnblogs.com\)](#)
2. (1条消息) [i春秋第二届春秋欢乐赛RSA256writeup\\_hanjnrui15的博客-CSDN博客](#)

- 2021/07/21
- 2021/07/22
- 2021/07/23
- 2021/07/24

1. 安装Kali2021版的又是黑屏而且安装完成后的第一次启动特别卡，电脑很响。

- 2021/07/25
- 2021/07/26

1. 在vm16上安装后也是黑屏；
2. vs2017缺asp.net插件，从Visual Studio Installer里安装。

- 2021/07/27

修改开发属性的弹框。

```
<div class="modal-dialog">
  <div class="modal-content">
    <div class="modal-header">
      <span id="title">修改开发属性</span>
      <button type="button" class="close" data-dismiss="modal">
        <span aria-hidden="true">&times;</span>
      </button>
    </div>
    <div class="modal-body">
      <form id="formEmployee" class="form-horizontal">
        <!--重置表单-->
        <input type="reset" hidden />
        <input type="hidden" id="employeeID" name="employeeID" />

        <div class="form-group form-row">
          <label class="col-form-label col-3" for="employeeName">员工姓名: </label>
          <div class="col-9">
            <input type="text" class="form-control" name="employeeName" id="employeeName" />
          </div>
        </div>

        <div class="form-group form-row justify-content-center">
          <div class="col-4">
            <button type="button" class="btn btn-outline-success mr-3" id="save">保存</button>
            <button type="button" class="btn btn-outline-secondary " data-dismiss="modal">关闭</button>
          </div>
        </div>
      </form>
    </div>
  </div>
</div>
```