

攻防世界get_post

原创

LEO-max 于 2020-01-21 20:28:56 发布 2046 收藏 4

分类专栏: [CTF学习](#)

生活会辜负努力的人, 但不会辜负一直努力的人——Leo的个人博客。

本文链接: <https://blog.csdn.net/zouchengzhi1021/article/details/104065469>

版权

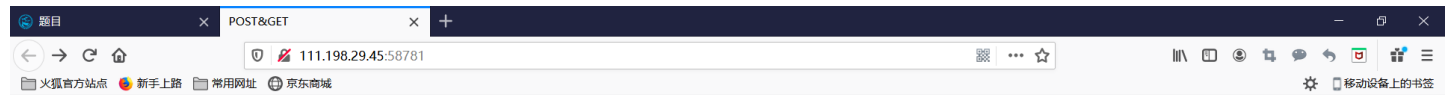


[CTF学习](#) 专栏收录该内容

32 篇文章 3 订阅

订阅专栏

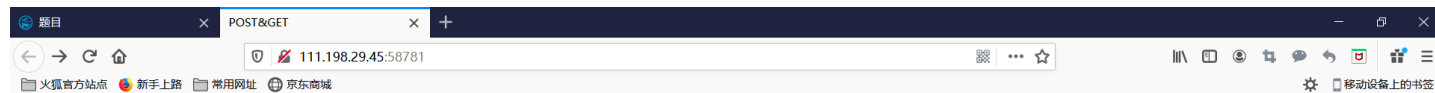
此题需要火狐浏览器的hackbar插件



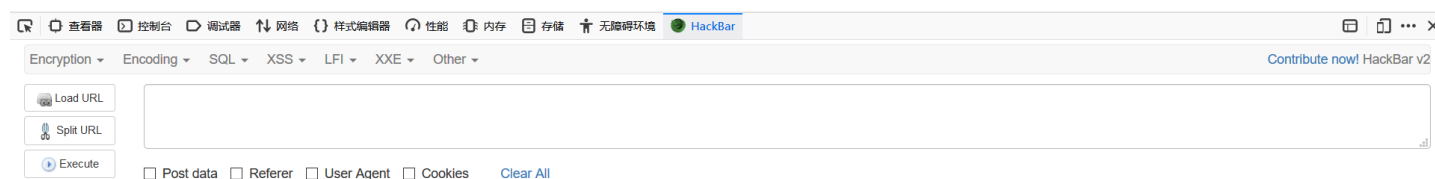
请用GET方式提交一个名为a,值为1的变量

<https://blog.csdn.net/zouchengzhi1021>

F12选中hackbar

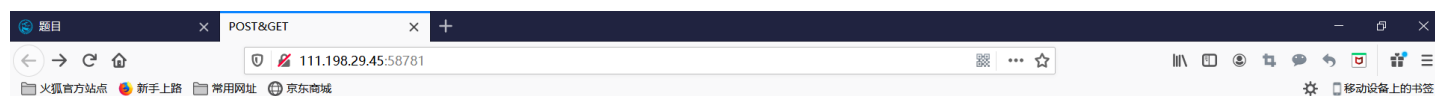


请用GET方式提交一个名为a,值为1的变量



<https://blog.csdn.net/zouchengzhi1021>

点击Load URL

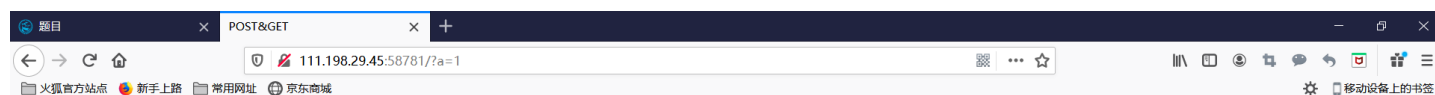


请用GET方式提交一个名为a,值为1的变量



<https://blog.csdn.net/zouchengzhi1021>

根据题意用get方式提交一个名为a, 值为1的变量, 再点击Execute,跳出另一个条件



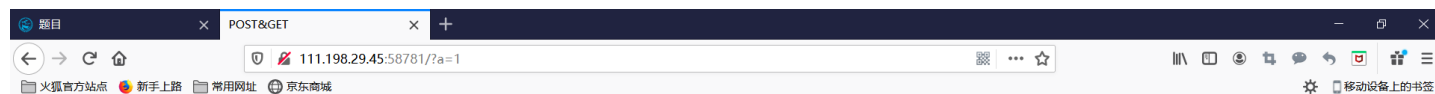
请用GET方式提交一个名为a,值为1的变量

请再以POST方式随便提交一个名为b,值为2的变量



<https://blog.csdn.net/zouchengzhi1021>

选中 Post data,输入b=2,再次点击Execute,得到flag



请用GET方式提交一个名为a,值为1的变量

请再以POST方式随便提交一个名为b,值为2的变量

cyberpeace{4cf16aeefab0d753793c365c3bb9e854}



<https://blog.csdn.net/zouchengzhi1021>

关于hackbar插件的功能还有很多, 大家可以参考: <https://www.jianshu.com/p/02dcc7348436>