

# 攻防世界get\_post解析

原创


[nwpuhkp](#) 于 2021-10-29 13:30:43 发布 185 收藏

分类专栏: [攻防世界](#) 文章标签: [http](#)

版权声明: 本文为博主原创文章, 遵循 [CC 4.0 BY-SA](#) 版权协议, 转载请附上原文出处链接和本声明。

本文链接: <https://blog.csdn.net/chlet/article/details/121032807>

版权



[攻防世界](#) 专栏收录该内容

3 篇文章 0 订阅

订阅专栏

[攻防世界get\\_post解析](#);



本题用时: 2分14秒

get\_post


👍 90

最佳Writeup由神秘人·孔雀翎提供

难度系数: ★★ 2.0

题目来源: Cyberpeace-n3k0

题目描述: X老师告诉小宁同学HTTP通常使用两种请求方法, 你知道是哪两种吗?

题目场景:  http://111.200.241.244:64287

删除场景

倒计时: 03:57:25 延时




题目附件: 暂无

CSDN @7SSlong

打开题目场景;

# 请用GET方式提交一个名为a,值为1的变量

我们使用hackbar, (我使用的是max hackbar)

	Load URL	http://111.200.241.244:64287/?a=1
	Split URL	
	Execution	

CSDN @7SSlong

用load URL加载，直接附上a=1;  
execution;

请用GET方式提交一个名为a,值为1的变量  
请再以POST方式随便提交一个名为b,值为2的变量

CSDN @7SSlong

Execution

Post Data  Referrer

---

Post Data

b=2

CSDN @7SSlong

在post data中输入b=2;  
得到最终的flag;

请用GET方式提交一个名为a,值为1的变量  
请再以POST方式随便提交一个名为b,值为2的变量  
cyberpeace{44d7b900ad7e7fd16658189faa3664a0}

CSDN @7SSlong