

云演CTF-信息隐写-细心的大象

原创

静默开水 于 2022-01-26 19:48:17 发布 2221 收藏

分类专栏: [CTF Misc](#) [图片隐写](#) [云演信息隐写](#) 文章标签: [unctf](#) [经验分享](#)

版权声明: 本文为博主原创文章, 遵循 [CC 4.0 BY-SA](#) 版权协议, 转载请附上原文出处链接和本声明。

本文链接: <https://blog.csdn.net/cadandme/article/details/122707504>

版权



[CTF](#) 同时被 3 个专栏收录

14 篇文章 0 订阅

订阅专栏



[Misc 图片隐写](#)

6 篇文章 0 订阅

订阅专栏



[云演信息隐写](#)

1 篇文章 0 订阅

订阅专栏

细心的大象

一、信息隐写的三个姿势

1. 属性详情提供信息
2. 图片夹压缩包
3. 图片的长宽隐写

二、开局一张图



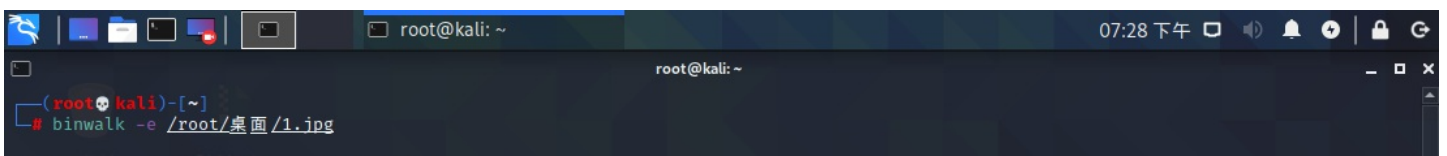


CSDN @静默开水

在查看属性的时候看到一串base64，解压出一串字符串，尝试提交flag，失败!!!



在kali里用binwalk查看图片，发现有一个除了照片还有一个压缩包文件

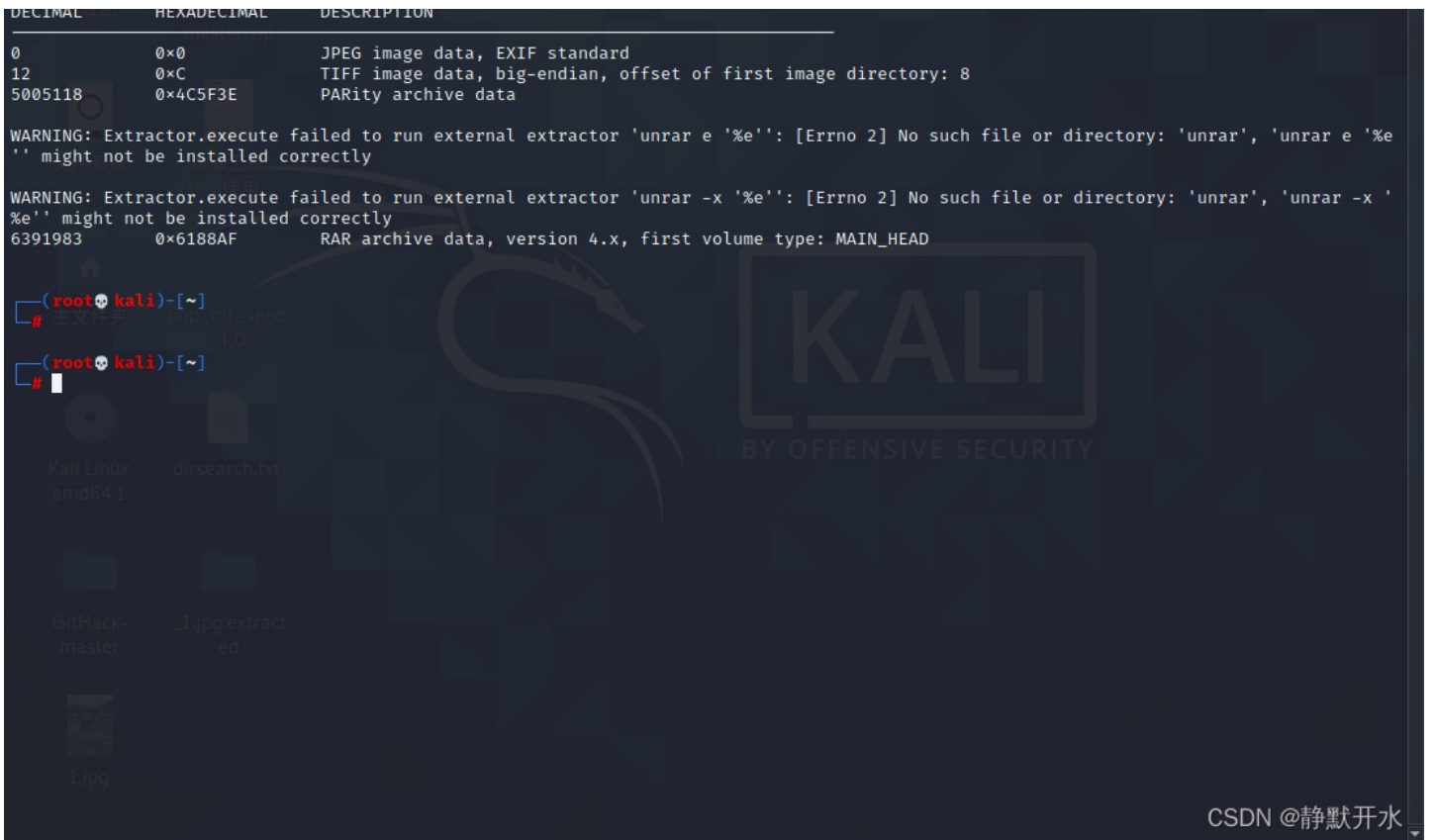


```
DECIMAL      HEXADECIMAL  DESCRIPTION
-----
0            0x0          JPEG image data, EXIF standard
12           0xC          TIFF image data, big-endian, offset of first image directory: 8
5005118      0x4C5F3E     PARity archive data

WARNING: Extractor.execute failed to run external extractor 'unrar e '%e': [Errno 2] No such file or directory: 'unrar', 'unrar e '%e'
' might not be installed correctly

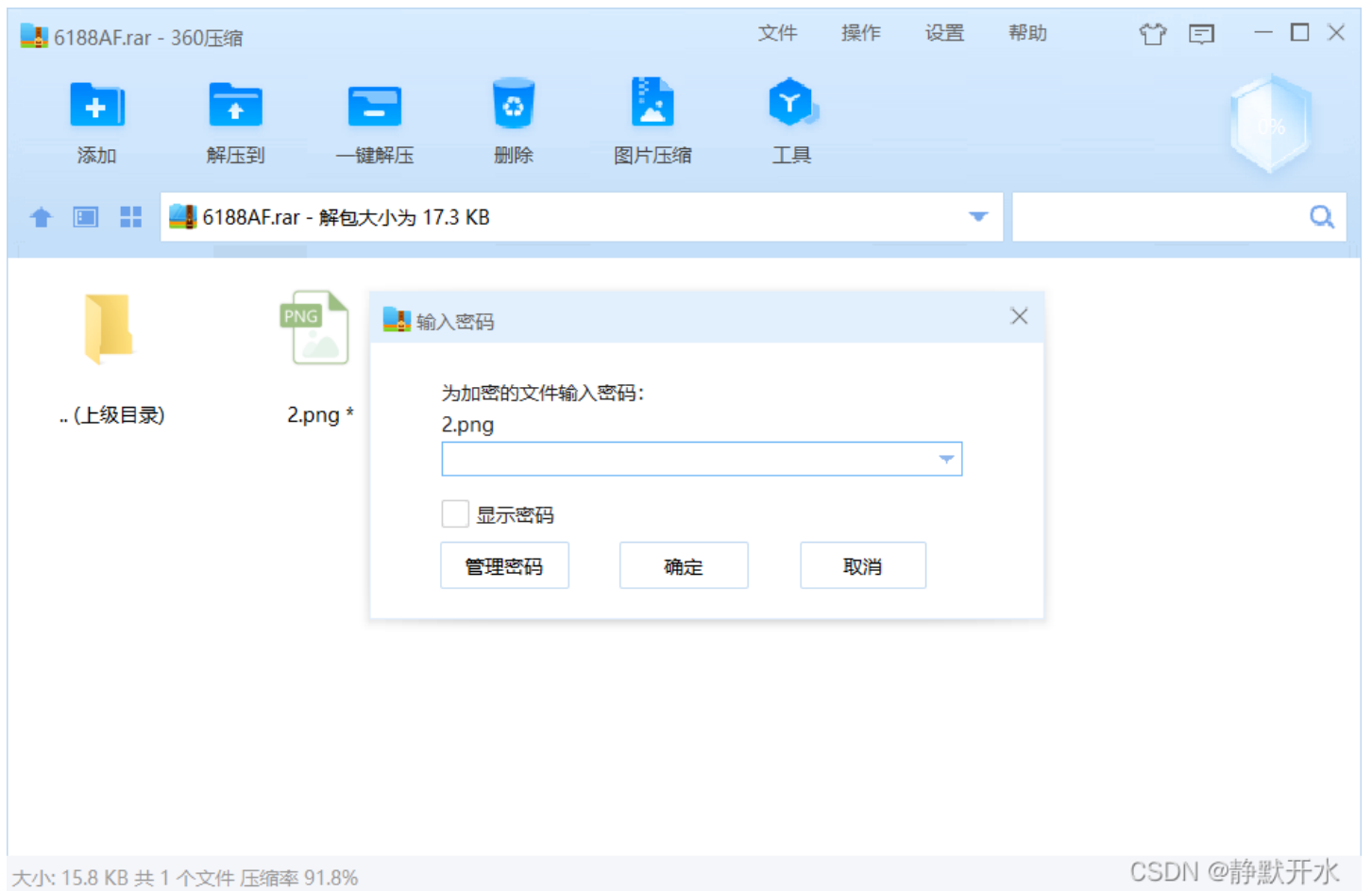
WARNING: Extractor.execute failed to run external extractor 'unrar -x '%e': [Errno 2] No such file or directory: 'unrar', 'unrar -x '%e'
' might not be installed correctly
6391983      0x6188AF     RAR archive data, version 4.x, first volume type: MAIN_HEAD

(root@kali)~#
(root@kali)~#
```



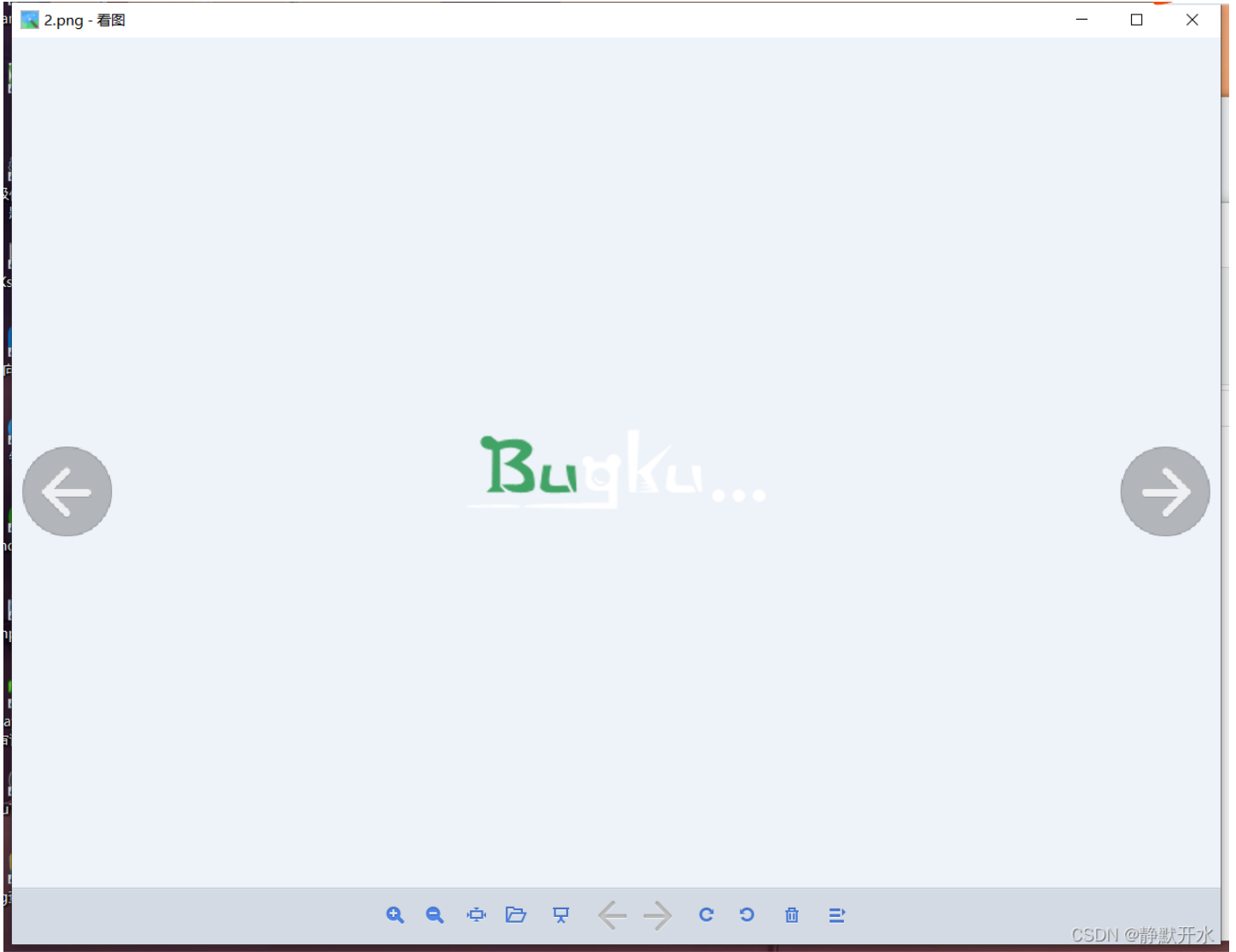
CSDN @静默开水

前面的字符串就知道是密码了

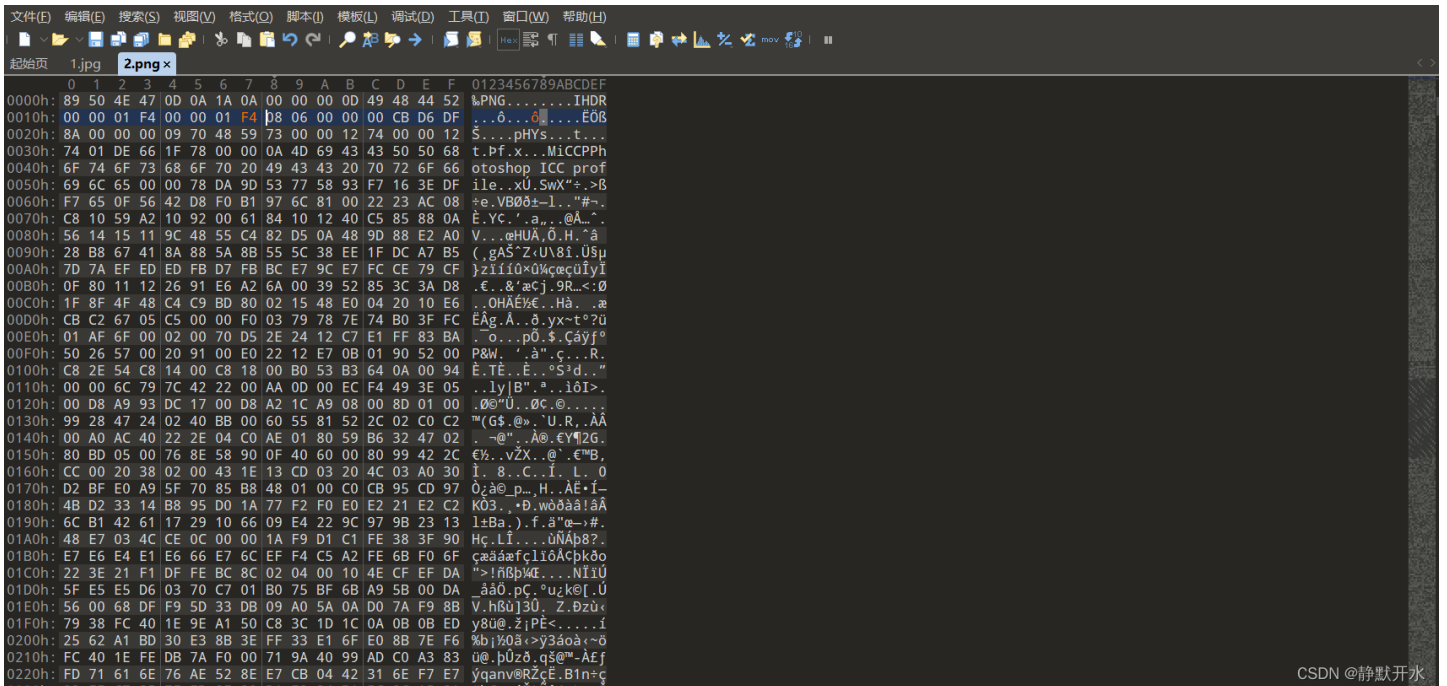


CSDN @静默开水

解压出一张图片



最终在修改长宽尺寸的时候找到flag



BUGKU

BUGKU{a1e5aSA}