




# [网络安全自学篇] 七十二.逆向分析之OllyDbg动态调试工具

## (一) 基础入门及TraceMe案例分析

原创

Eastmount  于 2020-04-30 12:15:04 发布  7716  收藏 31

分类专栏: [网络安全自学篇](#) 文章标签: [逆向分析](#) [动态分析](#) [OllyDbg](#) [基础入门](#) [软件安全](#)

版权声明: 本文为博主原创文章, 遵循 [CC 4.0 BY-SA](#) 版权协议, 转载请附上原文出处链接和本声明。

本文链接: <https://blog.csdn.net/Eastmount/article/details/105843983>

版权



[网络安全自学篇](#) 专栏收录该内容

107 篇文章 2590 订阅 ¥19.90 ¥99.00

订阅专栏

这是作者网络安全自学教程系列, 主要是关于安全工具和实践操作的在线笔记, 特分享出来与博友们学习, 希望您们喜欢, 一起进步。前文分享了外部威胁防护和勒索病毒对抗。这篇文章将讲解逆向分析OllyDbg动态调试工具的基本用法, 包括界面介绍、常用快捷键和TraceMe案例分析。基础性文章, 希望对您有所帮助, 如果存在错误或不足之处, 还望告知, 加油!

作者作为网络安全的小白, 分享一些自学基础教程给大家, 主要是关于安全工具和实践操作的在线笔记, 希望您们喜欢。同时, 更希望您能与我一起操作和进步, 后续将深入学习网络安全和系统安全知识并分享相关实验。总之, 希望该系列文章对博友有所帮助, 写文不易, 大神们不喜勿喷, 谢谢! 如果文章对您有帮助, 将是我创作的最大动力, 点赞、评论、私聊均可, 一起加油喔

### 文章目录

- [一.OllyDbg界面介绍和配置](#)
- [二.常用快捷键](#)
- [三.OllyDbg动态爆破软件演示](#)
- [四.总结](#)

PS: 本文参考了B站漏洞银行、安全网站和参考文献中的文章(详见参考文献), 并结合自己的经验和实践进行撰写, 也推荐大家阅读参考文献, 在此感谢这些大佬们。

作者的github资源:

软件安全: